



**THE ORIGINAL**

**TRE PONTI**  
**CATALOGO GENERALE**  
2019/2020



## TRE PONTI® THE ORIGINAL

### CATALOGO GENERALE

PETTORINE PICCOLA TAGLIA

PETTORINE GROSSA TAGLIA

GUINZAGLI PICCOLA TAGLIA

GUINZAGLI GROSSA TAGLIA

ACCESSORI

**Tre Ponti** è un brand italiano leader nel settore per animali da compagnia. L'azienda con sede e produzione a Treviso è stata fondata dal Sig. Ceconato, il quale nel 2007 realizzò e brevettò la **pettorina Easy Fit**, con chiusura laccio e fibbia, che ancora oggi resta un best seller grazie alle sue qualità: comoda, leggera e dal design unico ed innovativo.

Ad oggi, il marchio Tre Ponti è registrato e presente in oltre 70 paesi in tutto il mondo. Il successo si deve ad una **produzione artigianale** 100% italiana che da sempre punta a creare un prodotto di **alta qualità**, grazie all'attenta selezione dei **migliori materiali** e dal lavoro certosino delle artigiane che prestano la massima dedizione ad ogni singola cucitura.

Ne risulta un prodotto moderno, duraturo e pensato al confort dei nostri amici animali. Dal materiale tecnico dei modelli classici, alla morbidezza delle reti, alla leggerezza di tutte le nostre linee, le pettorine Tre Ponti si adattano perfettamente a gatti, cani di taglia piccola e grande e ad altri animali da compagnia, come conigli e maialini.

Un prodotto facile da copiare, ma difficile da emulare, poiché ogni singola pettorina è pensata per risultare il più ergonomica e leggera possibile, ma allo stesso tempo resistente e funzionale.

L'amore e la passione per i nostri amici a quattro zampe è ciò che contraddistingue il marchio Tre Ponti e che permette di sviluppare sempre prodotti innovativi e **Made in Italy**.

“Qualità ed Originalità sono le caratteristiche che rendono il marchio Tre Ponti inimitabile.”



**Pierantonio Ceconato**  
Ceo TRE PONTI

**PETTORINE  
PICCOLA TAGLIA**



**EASY FIT**

CLASSICO

SOTTOPANCIA REGOLABILE

MIMETICO

LAVORI IN CORSO

FASHION

PELLICCIA

PITONE

RETE

FLUO POP

PILE



**EASY FIT - CLASSICO**

**Codice:** T100

**Chiusura:** Laccio

**Bordo:** Rifrangente

**Materiale:** Bispalmato

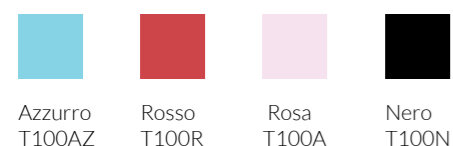
**Specifiche:** pettorina adatta a cani, gatti e animali di piccola taglia che non tendono a tirare, dal design unico e ricercato che la rende facile da mettere e da togliere, materiale anallergico, impermeabile, resistente e made in Italy. Il bordo rifrangente che caratterizza la pettorina, la rende ideale per le passeggiate notturne.

**Avvertenze:** controllare periodicamente che il laccio non sia danneggiato, è preferibile togliere la pettorina al cane durante le passeggiate o nei momenti di riposo.

**Misure:**

MIS.	KG	GIRO TORACE
1	da 1 a 3 Kg	da 23 a 33 cm
1 ½	da 3 a 4Kg	da 27 a 37 cm
2	da 4 a 5 Kg	da 30 a 40 cm
2 ½	da 5 a 6 Kg	da 37 a 47 cm
3	da 6 a 7 Kg	da 41 a 51 cm

**Colori:**



Azzurro T100AZ Rosso T100R Rosa T100A Nero T100N



**EASY FIT - CLASSICO**

**Codice:** T110

**Chiusura:** Laccio

**Bordo:** Canneté

**Materiale:** Bispalmato


**Specifiche:** pettorina adatta a cani, gatti e animali di piccola taglia che non tendono a tirare, dal design unico e ricercato che la rende facile da mettere e da togliere, materiale anallergico, impermeabile, resistente e made in Italy.

**Avvertenze:** controllare periodicamente che il laccio non sia danneggiato, è preferibile togliere la pettorina al cane durante le passeggiate o nei momenti di riposo.

**Misure:**

MIS.	KG	GIRO TORACE
1	da 1 a 3 Kg	da 23 a 33 cm
1 ½	da 3 a 4Kg	da 27 a 37 cm
2	da 4 a 5 Kg	da 30 a 40 cm
2 ½	da 5 a 6 Kg	da 37 a 47 cm
3	da 6 a 7 Kg	da 41 a 51 cm

**Colori:**



Azzurro T110AZ Rosso T110R Rosa T110A Nero T110N



**EASY FIT - CLASSICO**

**Codice:** T200

**Chiusura:** Plastica

**Bordo:** Rifrangente


**Materiale:** Bispalmato

**Specifiche:** pettorina adatta a cani, gatti e animali di piccola taglia che non tendono a tirare, dal design unico e ricercato che la rende facile da mettere e da togliere, materiale anallergico, impermeabile, resistente e made in Italy. Il bordo rifrangente che caratterizza la pettorina, la rende ideale per le passeggiate notturne.

**Misure:**

MIS.	KG	GIRO TORACE
1	da 1 a 3 Kg	da 25 a 30 cm
1 ½	da 3 a 4Kg	da 30 a 35 cm
2	da 4 a 5 Kg	da 33 a 37 cm
2 ½	da 5 a 6 Kg	da 38 a 42 cm
3	da 6 a 7 Kg	da 42 a 46 cm
3 ½	da 7 a 9 Kg	da 46 a 49 cm
4	da 9 a 14 Kg	da 52 a 55 cm

**Colori:**



Azzurro T200AZ Rosso T200R Rosa T200A Nero T200N



**EASY FIT - CLASSICO**

**Codice:** T210

**Chiusura:** Plastica

**Bordo:** Canneté


**Materiale:** Bispalmato

**Specifiche:** pettorina adatta a cani, gatti e animali di piccola taglia che non tendono a tirare, dal design unico e ricercato che la rende facile da mettere e da togliere, materiale anallergico, impermeabile, resistente e made in Italy.

**Misure:**

MIS.	KG	GIRO TORACE
1	da 1 a 3 Kg	da 25 a 30 cm
1 ½	da 3 a 4Kg	da 30 a 35 cm
2	da 4 a 5 Kg	da 33 a 37 cm
2 ½	da 5 a 6 Kg	da 38 a 42 cm
3	da 6 a 7 Kg	da 42 a 46 cm
3 ½	da 7 a 9 Kg	da 46 a 49 cm
4	da 9 a 14 Kg	da 52 a 55 cm

**Colori:**



Azzurro T210AZ Rosso T210R Rosa T210A Nero T210N



**EASY FIT - SOTTOPANCIA REGOLABILE**

**Codice:** R250

**Chiusura:** Plastica

**Bordo:** Rifrangente


**Materiale:** Bispalmato + Nastro sottopancia regolabile

**Caratteristiche:** pettorina caratterizzata da un comodo sottopancia regolabile che la rende adattabile ad ogni tipologia di corporatura, dal design unico e ricercato, facile da mettere e da togliere, materiale anallergico, impermeabile, resistente e made in Italy. Il bordo rifrangente che caratterizza la pettorina, la rende ideale per le passeggiate notturne.

**Misure:**

MIS.	KG	GIRO TORACE
1	da 1 a 3 Kg	da 28 a 37 cm
1 ½	da 3 a 4Kg	da 30 a 40 cm
2	da 4 a 5 Kg	da 35 a 49 cm
2 ½	da 5 a 6 Kg	da 37 a 50 cm
3	da 6 a 7 Kg	da 44 a 59 cm
3 ½	da 7 a 9 Kg	da 48 a 62 cm
4	da 9 a 14 Kg	da 56 a 70 cm

**Colori:**



Azzurro R250AZ Rosso R250R Rosa R250A Nero R250N



**EASY FIT - SOTTOPANCIA REGOLABILE**

**Codice:** R260

**Chiusura:** Plastica

**Bordo:** Cannetè


**Materiale:** Bispalmato + Nastro sottopancia regolabile

**Caratteristiche:** pettorina caratterizzata da un comodo sottopancia regolabile che la rende adattabile ad ogni tipologia di corporatura, dal design unico e ricercato, facile da mettere e da togliere, materiale anallergico, impermeabile, resistente e made in Italy.

**Misure:**

MIS.	KG	GIRO TORACE
1	da 1 a 3 Kg	da 28 a 37 cm
1 ½	da 3 a 4Kg	da 30 a 40 cm
2	da 4 a 5 Kg	da 35 a 49 cm
2 ½	da 5 a 6 Kg	da 37 a 50 cm
3	da 6 a 7 Kg	da 44 a 59 cm
3 ½	da 7 a 9 Kg	da 48 a 62 cm
4	da 9 a 14 Kg	da 56 a 70 cm

**Colori:**



Azzurro R260AZ Rosso R260R Rosa R260A Nero R260N



**EASY FIT - MIMETICO SOTTOPANCIA REGOLABILE**

**Codice:** R260MM

**Chiusura:** Plastica

**Bordo:** Cannetè

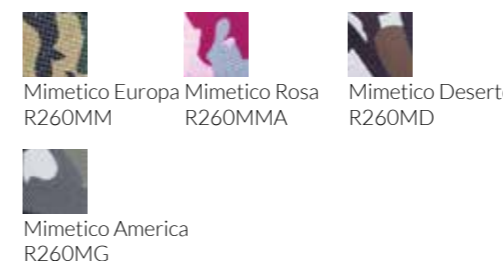
**Materiale:** Tessuto stampato + Nastro sottopancia regolabile

**Caratteristiche:** pettorina caratterizzata da un comodo sottopancia regolabile che la rende adattabile ad ogni tipologia di corporatura, dal design unico e ricercato, facile da mettere e da togliere, materiale anallergico, impermeabile, resistente e made in Italy.

**Misure:**

MIS.	KG	GIRO TORACE
1	da 1 a 3 Kg	da 28 a 37 cm
1 ½	da 3 a 4Kg	da 30 a 40 cm
2	da 4 a 5 Kg	da 35 a 49 cm
2 ½	da 5 a 6 Kg	da 37 a 50 cm
3	da 6 a 7 Kg	da 44 a 59 cm
3 ½	da 7 a 9 Kg	da 48 a 62 cm
4	da 9 a 14 Kg	da 56 a 70 cm

**Colori:**



Mimetico Europa R260MM Mimetico Rosa R260MMA Mimetico Deserto R260MD Mimetico America R260MG





**EASY FIT - MIMETICO**

**Codice:** T110MM

**Chiusura:** Laccio

**Bordo:** Cannetè

**Materiale:** Tessuto stampato

**Specifiche:** pettorina adatta a cani, gatti e animali di piccola taglia che non tendono a tirare, dal design unico e ricercato che la rende facile da mettere e da togliere, materiale anallergico, impermeabile, resistente e made in Italy.

**Avvertenze:** controllare periodicamente che il laccio non sia danneggiato, è preferibile togliere la pettorina al cane durante le passeggiate o nei momenti di riposo.

**Misure:**

MIS.	KG	GIRO TORACE
1	da 1 a 3 Kg	da 23 a 33 cm
1 ½	da 3 a 4Kg	da 27 a 37 cm
2	da 4 a 5 Kg	da 30 a 40 cm
2 ½	da 5 a 6 Kg	da 37 a 47 cm
3	da 6 a 7 Kg	da 41 a 51 cm

**Colori:**



Mimetico Europa T110MM



Mimetico Rosa T110MMA



Mimetico Deserto T110MD



Mimetico America T110MG



**EASY FIT - MIMETICO**

**Codice:** T210MM

**Chiusura:** Plastica

**Bordo:** Cannetè

**Materiale:** Tessuto stampato

**Specifiche:** pettorina adatta a cani, gatti e animali di piccola taglia che non tendono a tirare, dal design unico e ricercato che la rende facile da mettere e da togliere, materiale anallergico, impermeabile, resistente e made in Italy.

**Misure:**

MIS.	KG	GIRO TORACE
1	da 1 a 3 Kg	da 25 a 30 cm
1 ½	da 3 a 4Kg	da 30 a 35 cm
2	da 4 a 5 Kg	da 33 a 37 cm
2 ½	da 5 a 6 Kg	da 38 a 42 cm
3	da 6 a 7 Kg	da 42 a 46 cm
3 ½	da 7 a 9 Kg	da 46 a 49 cm
4	da 9 a 14 Kg	da 52 a 55 cm

**Colori:**



Mimetico Europa T210MM



Mimetico Rosa T210MMA



Mimetico Deserto T210MD



Mimetico America T210MG



**EASY FIT - LAVORI IN CORSO**

**Codice:** T900

**Chiusura:** Laccio

**Bordo:** Rifrangente

**Materiale:** Tessuto stampato + Nylon 600

**Specifiche:** pettorina adatta a cani, gatti e animali di piccola taglia che non tendono a tirare, dal design unico e ricercato che la rende facile da mettere e da togliere, materiale anallergico, impermeabile, resistente e made in Italy.

Il bordo rifrangente che caratterizza la pettorina, la rende ideale per le passeggiate notturne.

**Avvertenze:** controllare periodicamente che il laccio non sia danneggiato, è preferibile togliere la pettorina al cane durante le passeggiate o nei momenti di riposo.

**Misure:**

MIS.	KG	GIRO TORACE
1	da 1 a 3 Kg	da 23 a 33 cm
1 ½	da 3 a 4Kg	da 27 a 37 cm
2	da 4 a 5 Kg	da 30 a 40 cm
2 ½	da 5 a 6 Kg	da 37 a 47 cm
3	da 6 a 7 Kg	da 41 a 51 cm

**Colori:**



Arancione T900AR



Giallo T900GL



Bianco T900B



**EASY FIT - LAVORI IN CORSO**

**Codice:** T1000

**Chiusura:** Plastica

**Bordo:** Rifrangente

**Materiale:** Tessuto stampato + Nylon 600

**Specifiche:** pettorina adatta a cani, gatti e animali di piccola taglia che non tendono a tirare, dal design unico e ricercato che la rende facile da mettere e da togliere, materiale anallergico, impermeabile, resistente e made in Italy.

Il bordo rifrangente che caratterizza la pettorina, la rende ideale per le passeggiate notturne.

**Misure:**

MIS.	KG	GIRO TORACE
1	da 1 a 3 Kg	da 25 a 30 cm
1 ½	da 3 a 4Kg	da 30 a 35 cm
2	da 4 a 5 Kg	da 33 a 37 cm
2 ½	da 5 a 6 Kg	da 38 a 42 cm
3	da 6 a 7 Kg	da 42 a 46 cm

**Colori:**



Arancione T1000AR



Giallo T1000GL



Bianco T1000B





**EASY FIT - FASHION**

**Codice:** F040

**Chiusura:** Laccio

**Dettagli:** Fiocco pois

**Materiale:** Bispalmato

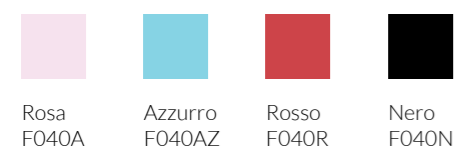
**Specifiche:** pettorina adatta a cani, gatti e animali di piccola taglia che non tendono a tirare, dal design unico e ricercato che la rende facile da mettere e da togliere, materiale anallergico, impermeabile, resistente e made in Italy.

**Avvertenze:** controllare periodicamente che il laccio non sia danneggiato, è preferibile togliere la pettorina al cane durante le passeggiate o nei momenti di riposo.

**Misure:**

MIS.	KG	GIRO TORACE
1	da 1 a 3 Kg	da 23 a 33 cm
1 ½	da 3 a 4Kg	da 27 a 37 cm
2	da 4 a 5 Kg	da 30 a 40 cm
2 ½	da 5 a 6 Kg	da 37 a 47 cm
3	da 6 a 7 Kg	da 41 a 51 cm

**Colori:**



**EASY FIT - FASHION**

**Codice:** F045

**Chiusura:** Plastica

**Dettagli:** Fiocco pois


**Materiale:** Bispalmato

**Specifiche:** pettorina adatta a cani, gatti e animali di piccola taglia che non tendono a tirare, dal design unico e ricercato che la rende facile da mettere e da togliere, materiale anallergico, impermeabile, resistente e made in Italy.

**Misure:**

MIS.	KG	GIRO TORACE
1	da 1 a 3 Kg	da 25 a 30 cm
1 ½	da 3 a 4Kg	da 30 a 35 cm
2	da 4 a 5 Kg	da 33 a 37 cm
2 ½	da 5 a 6 Kg	da 38 a 42 cm
3	da 6 a 7 Kg	da 42 a 46 cm

**Colori:**



**EASY FIT - PELLICCIA**

**Codice:** T100

**Chiusura:** Laccio

**Dettagli:** Fantasia pelliccia sintetica

**Materiale:** Fibra di Nylon

**Specifiche:** pettorina adatta a cani, gatti e animali di piccola taglia che non tendono a tirare, dal design unico e ricercato che la rende facile da mettere e da togliere, materiale anallergico, impermeabile, resistente e made in Italy.

**Avvertenze:** controllare periodicamente che il laccio non sia danneggiato, è preferibile togliere la pettorina al cane durante le passeggiate o nei momenti di riposo.

**Misure:**

MIS.	KG	GIRO TORACE
1	da 1 a 3 Kg	da 23 a 33 cm
1 ½	da 3 a 4Kg	da 27 a 37 cm
2	da 4 a 5 Kg	da 30 a 40 cm
2 ½	da 5 a 6 Kg	da 37 a 47 cm
3	da 6 a 7 Kg	da 41 a 51 cm

**Colori:**



**EASY FIT - PELLICCIA**

**Codice:** T200

**Chiusura:** Plastica

**Dettagli:** Fantasia pelliccia sintetica

**Materiale:** Fibra di Nylon

**Specifiche:** pettorina adatta a cani, gatti e animali di piccola taglia che non tendono a tirare, dal design unico e ricercato che la rende facile da mettere e da togliere, materiale anallergico, impermeabile, resistente e made in Italy.

**Misure:**

MIS.	KG	GIRO TORACE
1	da 1 a 3 Kg	da 25 a 30 cm
1 ½	da 3 a 4Kg	da 30 a 35 cm
2	da 4 a 5 Kg	da 33 a 37 cm
2 ½	da 5 a 6 Kg	da 38 a 42 cm
3	da 6 a 7 Kg	da 42 a 46 cm

**Colori:**







## PETTORINE PICCOLA TAGLIA EASY FIT - PITONE



### Colori:



Viola  
F090P



Marrone  
F100T

### EASY FIT - PITONE

**Codice:** F090P/F100T

**Chiusura:** Laccio

**Dettagli:** Fantasia pitone sintetico

**Materiale:** Poliestere stampato e accoppiato

**Specifiche:** pettorina adatta a cani, gatti e animali di piccola taglia che non tendono a tirare, dal design unico e ricercato che la rende facile da mettere e da togliere, materiale anallergico, impermeabile, resistente e made in Italy.

**Avvertenze:** controllare periodicamente che il laccio non sia danneggiato, è preferibile togliere la pettorina al cane durante le passeggiate o nei momenti di riposo.

### Misure:

MIS.	KG	GIRO TORACE
1	da 1 a 3 Kg	da 23 a 33 cm
1 ½	da 3 a 4Kg	da 27 a 37 cm
2	da 4 a 5 Kg	da 30 a 40 cm
2 ½	da 5 a 6 Kg	da 37 a 47 cm
3	da 6 a 7 Kg	da 41 a 51 cm



### Colori:



Viola  
F095P



Marrone  
F105T

### EASY FIT - PITONE

**Codice:** F095P/F105T

**Chiusura:** Plastica

**Dettagli:** Fantasia pitone sintetico

**Materiale:** Poliestere stampato e accoppiato

**Specifiche:** pettorina adatta a cani, gatti e animali di piccola taglia che non tendono a tirare, dal design unico e ricercato che la rende facile da mettere e da togliere, materiale anallergico, impermeabile, resistente e made in Italy.

### Misure:

MIS.	KG	GIRO TORACE
1	da 1 a 3 Kg	da 25 a 30 cm
1 ½	da 3 a 4Kg	da 30 a 35 cm
2	da 4 a 5 Kg	da 33 a 37 cm
2 ½	da 5 a 6 Kg	da 38 a 42 cm
3	da 6 a 7 Kg	da 42 a 46 cm





**Colori:**



Arancione T120A Rosso T120R Blu T120B Nero T120N

**EASY FIT - RETE**

**Codice:** T120

**Chiusura:** Laccio

**Dettagli:** Nastro con inserti rifrangenti

**Materiale:** Rete

**Specifiche:** adatta a cani, gatti e animali di piccola taglia che non tendono a tirare, il materiale in rete rende la pettorina morbida e leggera, traspirante, anallergica e made in Italy, dal design unico e ricercato.

L'inserto Rifrangente che caratterizza la pettorina, la rende ideale per le passeggiate notturne.

**Avvertenze:** controllare periodicamente che il laccio non sia danneggiato, è preferibile togliere la pettorina al cane durante le passeggiate o nei momenti di riposo.

**Misure:**

MIS.	KG	GIRO TORACE
1	da 1 a 3 Kg	da 23 a 33 cm
1 ½	da 3 a 4Kg	da 27 a 37 cm
2	da 4 a 5 Kg	da 31 a 41 cm
2 ½	da 5 a 6 Kg	da 34 a 44 cm
3	da 6 a 7 Kg	da 38 a 48 cm



**Colori:**



Arancione T220A Rosso T220R Blu T220B Nero T220N

**EASY FIT - RETE**

**Codice:** T220

**Chiusura:** Plastica

**Dettagli:** Nastro con inserti rifrangenti

**Materiale:** Rete

**Specifiche:** adatta a cani, gatti e animali di piccola taglia che non tendono a tirare, il materiale in rete rende la pettorina morbida e leggera, traspirante, anallergica e made in Italy, dal design unico e ricercato.

L'inserto Rifrangente che caratterizza la pettorina, la rende ideale per le passeggiate notturne.

**Misure:**

MIS.	KG	GIRO TORACE
1	da 1 a 3 Kg	da 24 a 29 cm
1 ½	da 3 a 4Kg	da 28 a 32 cm
2	da 4 a 5 Kg	da 32 a 37 cm
2 ½	da 5 a 6 Kg	da 34 a 38 cm
3	da 6 a 7 Kg	da 41 a 43 cm
3 ½	da 7 a 9 Kg	da 45 a 48 cm
4	da 9 a 14 Kg	da 49 a 52 cm



**Colori:**



Rosso RR200R Nero RR200N

**EASY FIT - RETE SOTTOPANCIA REGOLABILE**

**Codice:** RR200

**Chiusura:** Plastica

**Dettagli:** Nastro con inserti rifrangenti

**Materiale:** Rete + Nastro sottopancia regolabile

**Specifiche:** caratterizzata da un comodo sottopancia regolabile che la adatta ad ogni tipologia di corporatura, il materiale in rete rende la pettorina morbida e leggera, traspirante, anallergica e made in Italy, dal design unico e ricercato. L'inserto Rifrangente che caratterizza la pettorina, la rende ideale per le passeggiate notturne.

**Misure:**

MIS.	KG	GIRO TORACE
1	da 1 a 3 Kg	da 28 a 36 cm
1 ½	da 3 a 4Kg	da 30 a 40 cm
2	da 4 a 5 Kg	da 35 a 49 cm
2 ½	da 5 a 6 Kg	da 36 a 50 cm
3	da 6 a 7 Kg	da 44 a 60 cm
3 ½	da 7 a 9 Kg	da 46 a 62 cm
4	da 9 a 14 Kg	da 48 a 65 cm





**Colori:**



Arancione TF120AR Rosa TF120A Giallo TF120G Verde TF120V

**EASY FIT - RETE FLUO**

**Codice:** TF120

**Chiusura:** Laccio

**Dettagli:** Nastro con inserti rifrangenti

**Materiale:** Rete

**Specifiche:** adatta a cani, gatti e animali di piccola taglia che non tendono a tirare, il materiale in rete rende la pettorina morbida e leggera, traspirante, anallergica e made in Italy, dal design unico e ricercato.

L'inserto Rifrangente che caratterizza la pettorina, la rende ideale per le passeggiate notturne.

**Avvertenze:** controllare periodicamente che il laccio non sia danneggiato, è preferibile togliere la pettorina al cane durante le passeggiate o nei momenti di riposo.

**Misure:**

MIS.	KG	GIRO TORACE
1	da 1 a 3 Kg	da 23 a 33 cm
1 ½	da 3 a 4Kg	da 27 a 37 cm
2	da 4 a 5 Kg	da 31 a 41 cm
2 ½	da 5 a 6 Kg	da 34 a 44 cm
3	da 6 a 7 Kg	da 38 a 48 cm



**Colori:**



Arancione TF220AR Rosa TF220A Giallo TF220G Verde TF220V

**EASY FIT - RETE FLUO**

**Codice:** TF220

**Chiusura:** Plastica

**Dettagli:** Nastro con inserti rifrangenti

**Materiale:** Rete

**Specifiche:** adatta a cani, gatti e animali di piccola taglia che non tendono a tirare, il materiale in rete rende la pettorina morbida e leggera, traspirante, anallergica e made in Italy, dal design unico e ricercato.

L'inserto Rifrangente che caratterizza la pettorina, la rende ideale per le passeggiate notturne.

**Misure:**

MIS.	KG	GIRO TORACE
1	da 1 a 3 Kg	da 24 a 29 cm
1 ½	da 3 a 4Kg	da 28 a 32 cm
2	da 4 a 5 Kg	da 32 a 37 cm
2 ½	da 5 a 6 Kg	da 34 a 38 cm
3	da 6 a 7 Kg	da 41 a 43 cm
3 ½	da 7 a 9 Kg	da 45 a 48 cm
4	da 9 a 14 Kg	da 49 a 52 cm



**Colori:**



Arancione RR200AR Rosa RR200A Giallo RR200G Verde RR200V

**EASY FIT - RETE FLUO SOTTOPANCIA REGOLABILE**

**Codice:** RR200

**Chiusura:** Plastica

**Dettagli:** Nastro con inserti rifrangenti

**Materiale:** Rete + Nastro sottopancia regolabile

**Specifiche:** caratterizzata da un comodo sottopancia regolabile che la adatta ad ogni tipologia di corporatura, il materiale in rete rende la pettorina morbida e leggera, traspirante, anallergica e made in Italy, dal design unico e ricercato. L'inserto Rifrangente che caratterizza la pettorina, la rende ideale per le passeggiate notturne.

**Misure:**

MIS.	KG	GIRO TORACE
1	da 1 a 3 Kg	da 28 a 36 cm
1 ½	da 3 a 4Kg	da 30 a 40 cm
2	da 4 a 5 Kg	da 35 a 49 cm
2 ½	da 5 a 6 Kg	da 36 a 50 cm
3	da 6 a 7 Kg	da 44 a 60 cm
3 ½	da 7 a 9 Kg	da 46 a 62 cm
4	da 9 a 14 Kg	da 48 a 65 cm







**Colori:**



Mimetico Verde  
T120MV



Mimetico Grigio  
T120MM



Mimetico Rosa  
T120MMA

**EASY FIT - RETE MIMETICA**

**Codice:** T120MM

**Chiusura:** Laccio

**Dettagli:** Nastro con inserti rifrangenti

**Materiale:** Rete

**Specifiche:** adatta a cani, gatti e animali di piccola taglia che non tendono a tirare, il materiale in rete rende la pettorina morbida e leggera, traspirante, anallergica e made in Italy, dal design unico e ricercato.

L'inserto Rifrangente che caratterizza la pettorina, la rende ideale per le passeggiate notturne.

**Avvertenze:** controllare periodicamente che il laccio non sia danneggiato, è preferibile togliere la pettorina al cane durante le passeggiate o nei momenti di riposo.

**Misure:**

MIS.	KG	GIRO TORACE
1	da 1 a 3 Kg	da 23 a 33 cm
1 ½	da 3 a 4Kg	da 27 a 37 cm
2	da 4 a 5 Kg	da 31 a 41 cm
2 ½	da 5 a 6 Kg	da 34 a 44 cm
3	da 6 a 7 Kg	da 38 a 48 cm



**Colori:**



Mimetico Verde  
T220MV



Mimetico Grigio  
T220MM



Mimetico Rosa  
T220MMA

**EASY FIT - RETE MIMETICA**

**Codice:** T220MM

**Chiusura:** Plastica

**Dettagli:** Nastro con inserti rifrangenti

**Materiale:** Rete

**Specifiche:** adatta a cani, gatti e animali di piccola taglia che non tendono a tirare, il materiale in rete rende la pettorina morbida e leggera, traspirante, anallergica e made in Italy, dal design unico e ricercato.

L'inserto Rifrangente che caratterizza la pettorina, la rende ideale per le passeggiate notturne.

**Misure:**

MIS.	KG	GIRO TORACE
1	da 1 a 3 Kg	da 24 a 29 cm
1 ½	da 3 a 4Kg	da 28 a 32 cm
2	da 4 a 5 Kg	da 32 a 37 cm
2 ½	da 5 a 6 Kg	da 34 a 38 cm
3	da 6 a 7 Kg	da 41 a 43 cm
3 ½	da 7 a 9 Kg	da 45 a 48 cm
4	da 9 a 14 Kg	da 49 a 52 cm



**Colori:**



Mimetico Verde  
RR200MV



Mimetico Grigio  
RR200MM



Mimetico Rosa  
RR200MMA

**EASY FIT - RETE MIMETICA SOTTOPANCIA REGOLABILE**

**Codice:** RR200MM

**Chiusura:** Plastica

**Dettagli:** Nastro con inserti rifrangenti

**Materiale:** Rete + Nastro sottopancia regolabile

**Specifiche:** caratterizzata da un comodo sottopancia regolabile che la adatta ad ogni tipologia di corporatura, il materiale in rete rende la pettorina morbida e leggera, traspirante, anallergica e made in Italy, dal design unico e ricercato. L'inserto Rifrangente che caratterizza la pettorina, la rende ideale per le passeggiate notturne.

**Misure:**

MIS.	KG	GIRO TORACE
1	da 1 a 3 Kg	da 28 a 36 cm
1 ½	da 3 a 4Kg	da 30 a 40 cm
2	da 4 a 5 Kg	da 35 a 49 cm
2 ½	da 5 a 6 Kg	da 36 a 50 cm
3	da 6 a 7 Kg	da 44 a 60 cm
3 ½	da 7 a 9 Kg	da 46 a 62 cm
4	da 9 a 14 Kg	da 48 a 65 cm







**EASY FIT - RETE FLUO POP**

**Codice:** FP100

**Chiusura:** Laccio

**Dettagli:** Nastro fluo in polipropilene

**Materiale:** Rete

**Specifiche:** adatta a cani, gatti e animali di piccola taglia che non tendono a tirare, il materiale in rete rende la pettorina morbida e leggera, traspirante, anallergica e made in Italy, dal design unico e ricercato.

**Avvertenze:** controllare periodicamente che il laccio non sia danneggiato, è preferibile togliere la pettorina al cane durante le passeggiate o nei momenti di riposo.

**Misure:**

MIS.	KG	GIRO TORACE
1	da 1 a 3 Kg	da 23 a 33 cm
1 ½	da 3 a 4Kg	da 27 a 37 cm
2	da 4 a 5 Kg	da 31 a 41 cm
2 ½	da 5 a 6 Kg	da 34 a 44 cm
3	da 6 a 7 Kg	da 38 a 48 cm

**Colori:**



Arancione  
FP100AR



Giallo  
FP100G



Verde  
FP100V



**EASY FIT - RETE FLUO POP**

**Codice:** FP200

**Chiusura:** Plastica

**Dettagli:** Nastro fluo in polipropilene

**Materiale:** Rete

**Specifiche:** adatta a cani, gatti e animali di piccola taglia che non tendono a tirare, il materiale in rete rende la pettorina morbida e leggera, traspirante, anallergica e made in Italy, dal design unico e ricercato.

**Misure:**

MIS.	KG	GIRO TORACE
1	da 1 a 3 Kg	da 24 a 29 cm
1 ½	da 3 a 4Kg	da 28 a 32 cm
2	da 4 a 5 Kg	da 32 a 37 cm
2 ½	da 5 a 6 Kg	da 34 a 38 cm
3	da 6 a 7 Kg	da 41 a 43 cm
3 ½	da 7 a 9 Kg	da 45 a 48 cm
4	da 9 a 14 Kg	da 49 a 52 cm

**Colori:**



Arancione  
FP200AR



Giallo  
FP200G



Verde  
FP200V



**EASY FIT - RETE FLUO POP SOTTOPANCIA REGOLABILE**

**Codice:** FP260

**Chiusura:** Plastica

**Dettagli:** Nastro fluo in polipropilene

**Materiale:** Rete + Nastro sottopancia regolabile

**Specifiche:** caratterizzata da un comodo sottopancia regolabile che la adatta ad ogni tipologia di corporatura, il materiale in rete rende la pettorina morbida e leggera, traspirante, anallergica e made in Italy, dal design unico e ricercato.

**Misure:**

MIS.	KG	GIRO TORACE
1	da 1 a 3 Kg	da 28 a 36 cm
1 ½	da 3 a 4Kg	da 30 a 40 cm
2	da 4 a 5 Kg	da 35 a 49 cm
2 ½	da 5 a 6 Kg	da 36 a 50 cm
3	da 6 a 7 Kg	da 44 a 60 cm
3 ½	da 7 a 9 Kg	da 46 a 62 cm
4	da 9 a 14 Kg	da 48 a 65 cm

**Colori:**



Arancione  
FP260AR



Giallo  
FP260G



Verde  
FP260V





**EASY FIT - PILE**

**Codice:** ML001

**Chiusura:** Laccio

**Dettagli:** Nastro con inserti rifrangenti

**Materiale:** Pile

**Specifiche:** pettorina adatta a cani, gatti e animali di piccola taglia che non tendono a tirare, il materiale è in morbido pile, resistente ed anallergico, dal design unico e ricercato, made in Italy. L'inserto Rifrangente che caratterizza la pettorina, la rende ideale per le passeggiate notturne.

**Avvertenze:** controllare periodicamente che il laccio non sia danneggiato, è preferibile togliere la pettorina al cane durante le passeggiate o nei momenti di riposo.

**Colori:**



Arancione  
ML002



Giallo  
ML001

**Misure:**

MIS.	KG	GIRO TORACE
1	da 1 a 3 Kg	da 23 a 33 cm
1 ½	da 3 a 4Kg	da 27 a 37 cm
2	da 4 a 5 Kg	da 31 a 41 cm
2 ½	da 5 a 6 Kg	da 34 a 44 cm
3	da 6 a 7 Kg	da 38 a 48 cm



**EASY FIT - PILE**

**Codice:** MP030

**Chiusura:** Plastica

**Dettagli:** Nastro con inserti rifrangenti

**Materiale:** Pile

**Specifiche:** pettorina adatta a cani, gatti e animali di piccola taglia che non tendono a tirare, il materiale è in morbido pile, resistente ed anallergico, dal design unico e ricercato, made in Italy. L'inserto Rifrangente che caratterizza la pettorina, la rende ideale per le passeggiate notturne.

**Misure:**

MIS.	KG	GIRO TORACE
1	da 1 a 3 Kg	da 24 a 29 cm
1 ½	da 3 a 4Kg	da 28 a 32 cm
2	da 4 a 5 Kg	da 32 a 37 cm
2 ½	da 5 a 6 Kg	da 34 a 38 cm
3	da 6 a 7 Kg	da 41 a 43 cm
3 ½	da 7 a 9 Kg	da 45 a 48 cm
4	da 9 a 14 Kg	da 49 a 52 cm

**Colori:**



Arancione  
MP031



Giallo  
MP030



**EASY FIT - PILE LUNGO**

**Codice:** ML060

**Chiusura:** Laccio

**Dettagli:** Nastro con inserti rifrangenti

**Materiale:** Pile

**Specifiche:** pettorina adatta a cani, gatti e animali di piccola taglia che non tendono a tirare, il materiale è in morbido pile, resistente ed anallergico, dal design unico e ricercato, made in Italy. L'inserto Rifrangente che caratterizza la pettorina, la rende ideale per le passeggiate notturne.

**Avvertenze:** controllare periodicamente che il laccio non sia danneggiato, è preferibile togliere la pettorina al cane durante le passeggiate o nei momenti di riposo.

**Colori:**



Fucsia  
ML062



Verde  
ML060



Azzurro  
ML061

**Misure:**

MIS.	KG	GIRO TORACE
1	da 1 a 3 Kg	da 23 a 33 cm
1 ½	da 3 a 4Kg	da 27 a 37 cm
2	da 4 a 5 Kg	da 31 a 41 cm
2 ½	da 5 a 6 Kg	da 34 a 44 cm
3	da 6 a 7 Kg	da 38 a 48 cm



**EASY FIT - PILE LUNGO**

**Codice:** MP090

**Chiusura:** Plastica

**Dettagli:** Nastro con inserti rifrangenti

**Materiale:** Pile

**Specifiche:** pettorina adatta a cani, gatti e animali di piccola taglia che non tendono a tirare, il materiale è in morbido pile, resistente ed anallergico, dal design unico e ricercato, made in Italy. L'inserto Rifrangente che caratterizza la pettorina, la rende ideale per le passeggiate notturne.

**Misure:**

MIS.	KG	GIRO TORACE
1	da 1 a 3 Kg	da 24 a 29 cm
1 ½	da 3 a 4Kg	da 28 a 32 cm
2	da 4 a 5 Kg	da 32 a 37 cm
2 ½	da 5 a 6 Kg	da 34 a 38 cm
3	da 6 a 7 Kg	da 41 a 43 cm
3 ½	da 7 a 9 Kg	da 45 a 48 cm
4	da 9 a 14 Kg	da 49 a 52 cm

**Colori:**



Fucsia  
MP092



Verde  
MP090



Azzurro  
MP091





**PETTORINE  
GROSSA TAGLIA**



**PRIMO**

**BRIO**

**FORZA**

**POTENZA**


**PRIMO PLUS**

**FLASH**

**FLASH + VELCRO**



**Colori:**



**PRIMO**

**Codice:** T610

**Bordo:** Canneté

**Materiale:** Bispalmato + Dorsale in alta frequenza

**Specifiche:** pettorina adatta a cani di media e grossa taglia, materiale impermeabile, resistente, anallergico e 100% made in Italy. Caratterizzata da un design unico e ricercato che la rende facile e comoda da indossare.

**Caratteristiche:** l'imbottitura sul petto protegge il cane da pressioni, il manico dona una maggiore sicurezza in situazioni di pericolo, l'anello tondo favorisce una maggiore scorrevolezza del guinzaglio, il sottopancia regolabile aiuta ad adattare la pettorina a diverse corporature, la fibbia di chiusura è caratterizzata da un pulsante di sicurezza.

**Misure:**

MIS.	KG	GIRO TORACE
M	da 10 a 20 Kg	58 min/ 72 max
L	da 20 a 30 Kg	72 min/ 88 max
XL	da 30 a 40 Kg	76 min/ 97 max
XXL	da 40 a 60 Kg	85 min/ 116 max

**PRIMO**

**Codice:** T710

**Bordo:** Rinfrangente

**Materiale:** Bispalmato + Dorsale in alta frequenza

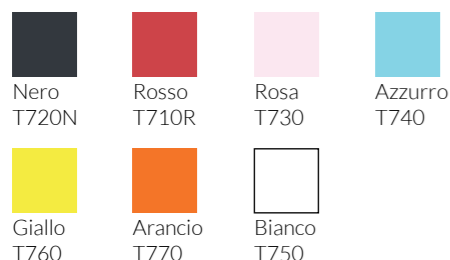
**Specifiche:** pettorina adatta a cani di media e grossa taglia, materiale impermeabile, resistente, anallergico e 100% made in Italy. Caratterizzata da un design unico e ricercato che la rende facile e comoda da indossare.

**Caratteristiche:** l'imbottitura sul petto protegge il cane da pressioni, il manico dona una maggiore sicurezza in situazioni di pericolo, l'anello tondo favorisce una maggiore scorrevolezza del guinzaglio, il sottopancia regolabile aiuta ad adattare la pettorina a diverse corporature, la fibbia di chiusura è caratterizzata da un pulsante di sicurezza.

**Misure:**

MIS.	KG	GIRO TORACE
M	da 10 a 20 Kg	58 min/ 72 max
L	da 20 a 30 Kg	72 min/ 88 max
XL	da 30 a 40 Kg	76 min/ 97 max
XXL	da 40 a 60 Kg	85 min/ 116 max

**Colori:**



**Colori:**



**PRIMO**

**Codice:** T680

**Bordo:** Canneté

**Materiale:** Bispalmato + Dorsale in alta frequenza

**Specifiche:** pettorina adatta a cani di media e grossa taglia, materiale impermeabile, resistente, anallergico e 100% made in Italy. Caratterizzata da un design unico e ricercato che la rende facile e comoda da indossare.

**Caratteristiche:** l'imbottitura sul petto protegge il cane da pressioni, il manico dona una maggiore sicurezza in situazioni di pericolo, l'anello tondo favorisce una maggiore scorrevolezza del guinzaglio, il sottopancia regolabile aiuta ad adattare la pettorina a diverse corporature, la fibbia di chiusura è caratterizzata da un pulsante di sicurezza.

**Misure:**

MIS.	KG	GIRO TORACE
M	da 10 a 20 Kg	58 min/ 72 max
L	da 20 a 30 Kg	72 min/ 88 max
XL	da 30 a 40 Kg	76 min/ 97 max
XXL	da 40 a 60 Kg	85 min/ 116 max

**PRIMO**

**Codice:** T810

**Bordo:** Canneté

**Materiale:** Bispalmato + Dorsale in alta frequenza effetto carbonio.

**Specifiche:** pettorina adatta a cani di media e grossa taglia, materiale impermeabile, resistente, anallergico e 100% made in Italy. Caratterizzata da un design unico e ricercato che la rende facile e comoda da indossare.

**Caratteristiche:** l'imbottitura sul petto protegge il cane da pressioni, il manico dona una maggiore sicurezza in situazioni di pericolo, l'anello tondo favorisce una maggiore scorrevolezza del guinzaglio, il sottopancia regolabile aiuta ad adattare la pettorina a diverse corporature, la fibbia di chiusura è caratterizzata da un pulsante di sicurezza.

**Misure:**

MIS.	KG	GIRO TORACE
M	da 10 a 20 Kg	58 min/ 72 max
L	da 20 a 30 Kg	72 min/ 88 max
XL	da 30 a 40 Kg	76 min/ 97 max
XXL	da 40 a 60 Kg	85 min/ 116 max

**Colori:**







**BRIO**

**Codice:** T840

**Bordo:** Canneté

**Materiale:** Bispalmato


**Specifiche:** la forma richiama la linea semplice e classica delle pettorine Easy Fit. Adatta a cani di media e grossa taglia, materiale impermeabile, resistente, anallergico e 100% made in Italy. Caratterizzata da un design unico e ricercato che la rende facile e comoda da indossare.

**Caratteristiche:** l'imbottitura sul petto protegge il cane da pressioni, il manico dona una maggiore sicurezza in situazioni di pericolo, l'anello tondo favorisce una maggiore scorrevolezza del guinzaglio, il sottopancia regolabile aiuta ad adattare la pettorina a diverse corporature, la fibbia di chiusura è caratterizzata da un pulsante di sicurezza.

**Misure:**

MIS.	KG	GIRO TORACE
M	da 10 a 20 Kg	55 min/ 68 max
L	da 20 a 30 Kg	61 min/ 77 max
XL	da 30 a 40 Kg	69 min/ 89 max
XXL	da 40 a 60 Kg	85 min/ 114 max

**Colori:**



**BRIO**

**Codice:** T845

**Bordo:** Rifrangente

**Materiale:** Bispalmato


**Specifiche:** la forma richiama la linea semplice e classica delle pettorine Easy Fit. Adatta a cani di media e grossa taglia, materiale impermeabile, resistente, anallergico e 100% made in Italy. Caratterizzata da un design unico e ricercato che la rende facile e comoda da indossare.

**Caratteristiche:** l'imbottitura sul petto protegge il cane da pressioni, il manico dona una maggiore sicurezza in situazioni di pericolo, l'anello tondo favorisce una maggiore scorrevolezza del guinzaglio, il sottopancia regolabile aiuta ad adattare la pettorina a diverse corporature, la fibbia di chiusura è caratterizzata da un pulsante di sicurezza.

**Misure:**

MIS.	KG	GIRO TORACE
M	da 10 a 20 Kg	55 min/ 68 max
L	da 20 a 30 Kg	61 min/ 77 max
XL	da 30 a 40 Kg	69 min/ 89 max
XXL	da 40 a 60 Kg	85 min/ 114 max

**Colori:**



**FORZA**

**Codice:** T850

**Bordo:** Canneté

**Materiale:** Bispalmato

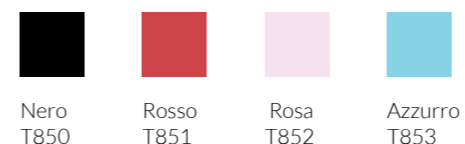
**Specifiche:** pettorina che riduce la tendenza a tirare del cane, si chiude gradualmente generando un senso di costrizione senza mai ferire il cane. Adatta a cani di media e grossa taglia, materiale impermeabile, resistente, anallergico e 100% made in Italy. Caratterizzata da un design unico e ricercato che la rende facile e comoda da indossare.

**Caratteristiche:** l'imbottitura sul petto protegge il cane da pressioni, il manico dona una maggiore sicurezza in situazioni di pericolo, il sottopancia regolabile aiuta ad adattare la pettorina a diverse corporature, la fibbia di chiusura è caratterizzata da un pulsante di sicurezza.

**Misure:**

MIS.	KG	GIRO TORACE
M	da 10 a 20 Kg	56 min/ 68 max
L	da 20 a 30 Kg	64 min/ 80 max
XL	da 30 a 40 Kg	73 min/ 92 max
XXL	da 40 a 60 Kg	83 min/ 112 max

**Colori:**



**FORZA**

**Codice:** T855

**Bordo:** Rifrangente

**Materiale:** Bispalmato


**Specifiche:** pettorina che riduce la tendenza a tirare del cane, si chiude gradualmente generando un senso di costrizione senza mai ferire il cane. Adatta a cani di media e grossa taglia, materiale impermeabile, resistente, anallergico e 100% made in Italy. Caratterizzata da un design unico e ricercato che la rende facile e comoda da indossare.

**Caratteristiche:** l'imbottitura sul petto protegge il cane da pressioni, il manico dona una maggiore sicurezza in situazioni di pericolo, il sottopancia regolabile aiuta ad adattare la pettorina a diverse corporature, la fibbia di chiusura è caratterizzata da un pulsante di sicurezza.

**Misure:**

MIS.	KG	GIRO TORACE
M	da 10 a 20 Kg	56 min/ 68 max
L	da 20 a 30 Kg	64 min/ 80 max
XL	da 30 a 40 Kg	73 min/ 92 max
XXL	da 40 a 60 Kg	83 min/ 112 max

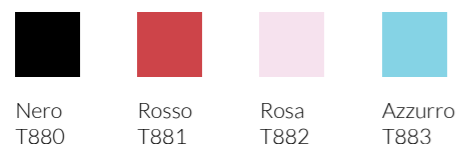
**Colori:**







**Colori:**



**POTENZA**

**Codice:** T880

**Bordo:** Cannelé

**Materiale:** Bispalmato

**Specifiche:** pettorina che riduce la tendenza a tirare del cane. Adatta a cani di media e grossa taglia, materiale impermeabile, resistente, anallergico e 100% made in Italy. Caratterizzata da un design unico e ricercato che la rende facile e comoda da indossare.


**Caratteristiche:** l'imbottitura sul petto protegge il cane da pressioni, il manico dona una maggiore sicurezza in situazioni di pericolo, il doppio sottopancia regolabile aiuta ad adattare la pettorina a diverse corporature, la fibbia di chiusura è caratterizzata da un pulsante di sicurezza.

**Misure:**

MIS.	KG	GIRO TORACE
M	da 10 a 20 Kg	54 min/ 76 max
L	da 20 a 30 Kg	65 min/ 90 max
XL	da 30 a 40 Kg	70 min/ 101 max
XXL	da 40 a 60 Kg	83 min/ 120 max



**Colori:**



**POTENZA**

**Codice:** T885

**Bordo:** Rinfrangente

**Materiale:** Bispalmato

**Specifiche:** pettorina che riduce la tendenza a tirare del cane. Adatta a cani di media e grossa taglia, materiale impermeabile, resistente, anallergico e 100% made in Italy. Caratterizzata da un design unico e ricercato che la rende facile e comoda da indossare.


**Caratteristiche:** l'imbottitura sul petto protegge il cane da pressioni, il manico dona una maggiore sicurezza in situazioni di pericolo, il doppio sottopancia regolabile aiuta ad adattare la pettorina a diverse corporature, la fibbia di chiusura è caratterizzata da un pulsante di sicurezza.

**Misure:**

MIS.	KG	GIRO TORACE
M	da 10 a 20 Kg	54 min/ 76 max
L	da 20 a 30 Kg	65 min/ 90 max
XL	da 30 a 40 Kg	70 min/ 101 max
XXL	da 40 a 60 Kg	83 min/ 120 max



**Colori:**



**PRIMO PLUS**

**Codice:** T1010

**Bordo:** Cannelé

**Materiale:** Bispalmato + Fascia in tessuto

**Specifiche:** pettorina adatta a cani di media e grossa taglia, materiale impermeabile, resistente, anallergico e 100% made in Italy. Caratterizzata da un design unico e ricercato che la rende facile e comoda da indossare.

**Caratteristiche:** l'imbottitura sul petto protegge il cane da pressioni, il manico dona una migliore sicurezza in situazioni di pericolo. L'anello tondo favorisce una semplice scorrevolezza del guinzaglio, mentre la speciale forma della pettorina permette una ferma aderenza al dorso del cane. Il sottopancia regolabile aiuta ad adattare la pettorina a diverse corporature; la fibbia di chiusura è caratterizzata da un pulsante di sicurezza.

**Misure:**

MIS.	KG	GIRO TORACE
M	da 10 a 20 Kg	51 min/ 63 max
L	da 20 a 30 Kg	63 min/ 81 max
XL	da 30 a 40 Kg	69 min/ 91 max
XXL	da 40 a 60 Kg	83 min/ 115 max





**FLASH**

**Codice:** T1020


**Bordo:** Canneté

**Materiale:** Bispalmato + Fascia in tessuto

**Specifiche:** pettorina adatta a cani di media e grossa taglia, materiale impermeabile, resistente, anallergico e 100% made in Italy. Caratterizzata da un design unico e ricercato che la rende facile e comoda da indossare.

**Caratteristiche:** l'imbottitura sul petto protegge il cane da pressioni, il manico dona una migliore sicurezza in situazioni di pericolo. Il mezzo anello è fissato sul dorso della pettorina facendo percepire un maggior controllo. La forma speciale della pettorina permette una ferma aderenza al dorso del cane. Il sottopancia regolabile aiuta ad adattare la pettorina a diverse corporature, la fibbia di chiusura è caratterizzata da un pulsante di sicurezza.

**Colori:**



**Misure:**

MIS.	KG	GIRO TORACE
M	da 10 a 20 Kg	56 min/ 67 max
L	da 20 a 30 Kg	66 min/ 82 max
XL	da 30 a 40 Kg	71 min/ 92 max
XXL	da 40 a 60 Kg	80 min/ 111 max



**FLASH + VELCRO**

**Codice:** T1030


**Bordo:** Canneté

**Materiale:** Bispalmato + Fascia in tessuto

**Specifiche:** pettorina adatta a cani di media e grossa taglia, materiale impermeabile, resistente, anallergico e 100% made in Italy. Possibilità di personalizzare la pettorina con le etichette intercambiabili. Caratterizzata da un design unico e ricercato che la rende facile e comoda da indossare.

**Caratteristiche:** l'imbottitura sul petto protegge il cane da pressioni, il manico dona una migliore sicurezza in situazioni di pericolo. Il mezzo anello è fissato sul dorso della pettorina facendo percepire un maggior controllo. La forma speciale della pettorina permette una ferma aderenza al dorso del cane. Il sottopancia regolabile aiuta ad adattare la pettorina a diverse corporature, la fibbia di chiusura è caratterizzata da un pulsante di sicurezza.

**Colori:**



**Misure:**

MIS.	KG	GIRO TORACE
M	da 10 a 20 Kg	56 min/ 67 max
L	da 20 a 30 Kg	66 min/ 82 max
XL	da 30 a 40 Kg	71 min/ 92 max
XXL	da 40 a 60 Kg	80 min/ 111 max

**Etichette (disponibili separatamente):**

- TRE PONTI
- SECURITY
- PET THERAPY
- PROTEZIONE CIVILE
- AGILITY
- POLIZIA
- USA
- UK



# GUINZAGLI PICCOLA TAGLIA



GUINZAGLIO CLASSICO

GUINZAGLIO EASY

GUINZAGLIO RETE

GUINZAGLIO FLUO POP



**GUINZAGLIO CLASSICO**

**Codice:** T340

**Materiale:** polipropilene a spina di pesce

**Dettagli:** indicato per indicato per cani, gatti e animali di piccola media taglia. Il materiale è un nastro tubolare anallergico a spina di pesce 100% made in Italy, il guinzaglio è costituito da un anello a cui si può applicare il dispenser porta sacchetti igienici.

Da abbinare alle pettorine della linea Easy Fit.

**Lunghezza:**

130 cm



**Colori:**



Rosa  
T340A



Rosso  
T341R



Nero  
T342N



Azzurro  
T343AZ

**GUINZAGLIO CLASSICO: INSERTO RIFRANGENTE**

**Codice:** T360

**Materiale:** polipropilene con inserto rifrangente

**Dettagli:** indicato per cani, gatti e animali di piccola media taglia. Il nastro è caratterizzato da un inserto rifrangente che lo rende adatto anche alle passeggiate notturne. Made in Italy. Il guinzaglio è costituito da un anello a cui si può applicare il dispenser porta sacchetti igienici.

Può essere abbinato alle pettorine della linea Easy Fit.

**Lunghezza:**

130 cm



**Colori:**



Rosa  
T360A



Rosso  
T361R



Nero  
T362N



Azzurro  
T363AZ

**GUINZAGLIO CLASSICO: BANDIERA ITALIA**

**Codice:** T370

**Materiale:** polipropilene con inserto ricamo bandiera Italia

**Dettagli:** indicato per cani, gatti e animali di piccola media taglia. Il nastro è caratterizzato da un ricamo che richiama la bandiera Italiana, 100% made in Italy, il guinzaglio è costituito da un anello a cui si può applicare il dispenser porta sacchetti igienici.

Da abbinare alle pettorine della linea Easy Fit.

**Lunghezza:**

130 cm



**Colori:**



Rosa  
T370A



Rosso  
T371R



Nero  
T372N



Azzurro  
T373AZ

**GUINZAGLIO CLASSICO: MIMETICO**

**Codice:** T380

**Materiale:** polipropilene con ricamo in fantasia mimetica

**Dettagli:** indicato per cani, gatti e animali di piccola media taglia. Il nastro è caratterizzato da un ricamo mimetico, 100% made in Italy, il guinzaglio è costituito da un anello a cui si può applicare il dispenser porta sacchetti igienici.

Da abbinare alle pettorine della linea Easy Fit.

**Lunghezza:**

130 cm



**Colori:**



Mimetico Europa  
T380



Mimetico Deserto  
T381



**GUINZAGLIO EASY**

**Codice:** T320

**Materiale:** Bispalmato con Bordo Canneté

**Dettagli:** indicato per cani, gatti e animali di piccola media taglia. Il nastro è caratterizzato da un bordo in canneté nero, 100% made in Italy, il guinzaglio è costituito da un anello a cui si può applicare il dispenser porta sacchetti igienici. Da abbinare alle pettorine della linea Easy Fit.

**Lunghezza:**  
130 cm

**Colori:**



Rosa T320    Rosso T321    Nero T322    Azzurro T323



**GUINZAGLIO EASY**


**Codice:** T330

**Materiale:** Bispalmato con Bordo Rifrangente

**Dettagli:** indicato per cani, gatti e animali di piccola media taglia. Il nastro è caratterizzato da un bordo rifrangente che lo rende adatto anche alle passeggiate notturne, 100% made in Italy, il guinzaglio è costituito da un anello a cui si può applicare il dispenser porta sacchetti igienici. Da abbinare alle pettorine della linea Easy Fit.

**Lunghezza:**  
130 cm

**Colori:**



Rosa T330    Rosso T331    Nero T332    Azzurro T333



**GUINZAGLIO FLUO POP**

**Codice:** FP340

**Materiale:** polipropilene + inserto di nastro nero in polipropilene, manico in rete nera

**Dettagli:** indicato per cani, gatti e animali di piccola media taglia. Il nastro è in morbido polipropilene con inserti neri, 100% made in Italy, il manico è in soffice rete che rende più comoda la presa, il guinzaglio è costituito da un anello a cui si può applicare il dispenser porta sacchetti igienici. Da abbinare alle pettorine della linea Easy Fit Fluo Pop.

**Lunghezza:**  
130 cm

**Colori:**



Arancione FP340AR    Giallo FP340G    Verde FP340V



**GUINZAGLIO MANICO IN RETE**

**Codice:** TF360

**Materiale:** polipropilene inserto rifrangente + manico imbottito in rete

**Dettagli:** indicato per cani, gatti e animali di piccola media taglia. Il nastro è caratterizzato da un inserto rifrangente che lo rende adatto anche alle passeggiate notturne, 100% made in Italy, il manico è in morbida rete e rende più comoda la presa, il guinzaglio è costituito da un anello a cui si può applicare il dispenser porta sacchetti igienici. Da abbinare alle pettorine della linea Easy Fit.

**Lunghezza:**  
130 cm



**Colori:**



Rosso  
TF360R



Nero  
TF360N

**GUINZAGLIO MANICO IN RETE FLUO**

**Codice:** TF360

**Materiale:** polipropilene inserto rifrangente + manico imbottito in rete

**Dettagli:** indicato per cani, gatti e animali di piccola media taglia. Il nastro è caratterizzato da un inserto rifrangente che lo rende adatto anche alle passeggiate notturne, 100% made in Italy, il manico è in morbida rete e rende più comoda la presa, il guinzaglio è costituito da un anello a cui si può applicare il dispenser porta sacchetti igienici. Da abbinare alle pettorine della linea Easy Fit.

**Lunghezza:**  
130 cm



**Colori:**



Rosa  
TF360A



Verde  
TF360V



Arancione  
TF360AR



Giallo  
TF360G

**GUINZAGLIO MANICO IN RETE MIMETICA**

**Codice:** T382

**Materiale:** polipropilene inserto rifrangente + manico imbottito in rete

**Dettagli:** indicato per cani, gatti e animali di piccola media taglia. Il nastro è caratterizzato da un inserto rifrangente che lo rende adatto anche alle passeggiate notturne, 100% made in Italy, il manico è in morbida rete e rende più comoda la presa, il guinzaglio è costituito da un anello a cui si può applicare il dispenser porta sacchetti igienici. Da abbinare alle pettorine della linea Easy Fit.

**Lunghezza:**  
130 cm



**Colori:**



Mimetico Rosa  
T382



Mimetico Grigio  
T383



Mimetico Verde  
T384





**GUINZAGLI  
GROSSA TAGLIA**



**GUINZAGLIO DOPPIO MANICO**

**GUINZAGLIO A CATENA**

**GUINZAGLIO A UN MANICO**

**GUINZAGLIO DOPPIO MANICO 65 cm**

**Codice:** T300

**Materiale:** polipropilene con imbottiture in nylon

**Dettagli:** Indicato per cani di grossa taglia con tendenza a tirare. Il guinzaglio è caratterizzato da una doppia impugnatura che permette un maggior controllo soprattutto in situazioni di pericolo. I due manici sono costituiti da morbide imbottiture che permettono una presa più comoda. Il materiale in polipropilene è resistente, anallergico, lavabile e 100% made in Italy. Da abbinare alle pettorine per cani di grossa taglia.

**Lunghezza:**

65 cm



**Colori:**



Rosso  
T300R



Nero  
T301N



Blu  
T302B



Mimetico  
T306M

**GUINZAGLIO DOPPIO MANICO 105 cm**

**Codice:** T303

**Materiale:** polipropilene con imbottiture in nylon

**Dettagli:** indicato per cani di grossa taglia con tendenza a tirare. Il guinzaglio è caratterizzato da una doppia impugnatura che permette un maggior controllo soprattutto in situazioni di pericolo. I due manici sono costituiti da morbide imbottiture che permettono una presa più comoda. Il materiale in polipropilene è resistente, anallergico, lavabile e 100% made in Italy. Da abbinare alle pettorine per cani di grossa taglia.

**Lunghezza:**

105 cm



**Colori:**



Rosso  
T303R



Nero  
T304N



Blu  
T305B



Mimetico  
T307M

**GUINZAGLIO A CATENA**

**Codice:** T310

**Materiale:** polipropilene con catena in ferro saldato

**Dettagli:** Indicato per cani di grossa taglia. Il manico è costituito da una morbida imbottitura che permette una presa più comoda. Il guinzaglio è caratterizzato dalla presenza di una robusta catena che permette un maggior controllo soprattutto in situazioni di pericolo. Il materiale in polipropilene è resistente, anallergico, lavabile e 100% made in Italy. Da abbinare alle pettorine per cani di grossa taglia.

**Lunghezza:**

65 cm



**Colori:**



Nero

**GUINZAGLIO A UN MANICO**

**Codice:** T350

**Materiale:** polipropilene con imbottitura in nylon

**Dettagli:** Indicato per cani di media e grossa taglia. Il manico è costituito da una morbida imbottitura che permette una presa più comoda. Il guinzaglio è caratterizzato dalla presenza di un anello porta dispenser sacchetti igienici. Il materiale in polipropilene è resistente, anallergico, lavabile e 100% made in Italy. Da abbinare alle pettorine per cani di grossa taglia.

**Lunghezza:**

113 cm



**Colori:**



Rosso  
T350R



Nero  
T351N



Blu  
T352B



Mimetico  
T353M



## ACCESSORI



DISPENSER PORTA SACCHETTI  
IGIENICI

ETICHETTE VELCRO

IMBOTTITURE

FASCETTE DA ALTA VISIBILITÀ

FASCIA FERMA PETTORINA



**DISPENSER PORTA SACCHETTI IGIENICI**

**Codice:** P05

**Bordo:** Canneté

**Materiale:** Rete

**Specifiche:** Dispenser porta sacchetti igienici in morbida rete traspirante 100% made in Italy, dotato di foro e di un comodo moschettone. Da abbinare alle pettorine ed ai guinzagli del marchio Tre Ponti.

**Misure:**  
9x7x2,5cm

**Colori:**



Arancio  
P01



Rosa  
P02



Verde  
P03



Giallo  
P04



Nero  
P05



Rosso  
P06



Blu  
P07



Mim. Rosa  
P08



Mim. Grigio  
P09



Mim. Verde  
P10

**ETICHETTE VELCRO**

**Materiale:** Tessuto rifrangente + Velcro

**Specifiche:** etichette personalizzate con velcro da applicare alle pettorine di grossa taglia FLASH + VELCRO.

**Misure:**  
5x4,5 cm

**Etichette:**

- TRE PONTI
- SECURITY
- PET THERAPY
- PROTEZIONE CIVILE
- AGILITY
- POLIZIA
- USA
- UK

**Codice:**

- ET TP
- ET SE
- ET PT
- ET PC
- ET AG
- ET PO
- ET USA
- ET UK





### IMBOTTITURE

**Materiale:** Imbottitura con Velcro Ultramate

**Specifiche:** Comoda imbottitura da applicare sulle pettorine di piccola e grossa taglia. Il morbido materiale aiuta a proteggere le pelli più delicate, prevenendo eventuali sfregamenti o irritazioni dovuti all'utilizzo della pettorine. Le imbottiture vengono vendute singolarmente o in coppia.

**Misure:**

IMBOTTITURA PICCOLA 9x4x1 cm

IMBOTTITURA GRANDE 9x6x1 cm

**Imbottiture:**

**Piccole**

Set. 1 pz. IM01-1

Set. 2 pz. IM01-2



**Imbottiture:**

**Grandi**

Set. 1 pz. IM02-1

Set. 2 pz. IM02-2



### FASCETTE DA ALTA VISIBILITÀ

**Materiale:** PVC Prismatico con Velcro Ultramate

**Specifiche:** Fascette catarifrangenti di varie misure da applicare alle zampe e al collo dell'animale e anche sulle braccia del conduttore. Possono essere indossate per camminate o corse serali, vengono applicate su zainetti, biciclette e tanto altro. La misura è regolabile in quanto possono essere accorciate con le forbici.

Confezione da 4 fascette 2 grandi e 2 piccole.

**Misure:**

Fascetta piccola 24,8 x 3 cm

Fascetta grande 55 x 3 cm

**Colori:**



Giallo Fluo  
IM04G



Rosa Fluo  
IM04A



Arancione  
Fluo  
IM04AR



Bianco  
IM04B



### FASCIA FERMA PETTORINA

**Materiale:** Fascia in tessuto in polipropilene + Velcro

**Specifiche:** Fascia adatta a pettorine per cani di grossa taglia, da applicare al pettorale del cane ed agganciare al sottopancia.

**Le funzioni della fascia:** Fissa la pettorina senza stringere il sottopancia, quando il cane tira al guinzaglio non crea pressione sul collo ma scarica la tensione sul petto, regolabile, resistente, facile da applicare con una comoda applicazione in velcro.

**Misure:**

27x5,2x5 cm

**Colori:**



Arancio +  
Inseri Rifr.  
IM03AR



Giallo  
IM03G



Nero  
IM03N



Nero +  
Inseri Rifr.  
IM03NR



## LACCIO REGOLABILE TRE PONTI

**Specifiche:** Laccio tubolare, 100% poliestere certificato, composto da fili ad alta tenacità. Prodotto interamente in Italia.

**Manutenzione:** Controllare con frequenza il laccio e prestare attenzione a possibili usure o morsi. Premere bene il pulsante di scorrimento per evitarne lo sfregamento sul laccio.

Se il laccio si rompe o risulta danneggiato, sostituirlo con un laccio dello stesso tipo e fissarlo come l'originale, non con un semplice nodo.

Potete trovare il video tutorial per la sostituzione del laccio Tre Ponti su YouTube.

I nostri lacci si possono trovare gratuitamente in tutti rivenditori Tre Ponti autorizzati.

## AVVERTENZE

Le pettorine Tre Ponti, soprattutto i modelli in rete, possono variare di qualche cm rispetto alla guida taglie, essendo prodotti artigianali.

Accertarsi che la pettorina sia messa correttamente. La pettorina deve adattarsi perfettamente al corpo dell'animale, non deve essere attaccata all'ascella, ma a circa 3-4 cm di distanza.

Non lavare i prodotti Tre Ponti con detergenti aggressivi, ma con acqua utilizzando un sapone neutro.

Utilizzare i prodotti Tre Ponti in maniera consona alla loro funzione; non mordere, tagliare o raschiare e sostituire nel caso risultino usurati o danneggiati, in quanto l'azienda non è tenuta a rispondere di danni ad animali, cose o persone.

**Mantenimento delle parti metalliche:** Se la pettorina o il guinzaglio dovessero entrare in contatto con acqua salata o sporca, sciacquare con acqua corrente in modo da evitare possibili ruggine o corrosione.

## COME SCEGLIERE CORRETTAMENTE LA TAGLIA DELLA PETTORINA?

Tenere sempre in considerazione il peso e la circonferenza del torace dell'animale.

Per la scelta della taglia, fare riferimento alla guida taglie presente sul nostro sito.

La misura del torace viene rilevata a circa 4 cm dietro l'ascella.

Le pettorine Easy Fit con chiusura laccio si possono regolare fino ad un massimo di 10 cm di apertura.

Per la scelta della pettorina tenere sempre in considerazione questi piccoli consigli:

- Prima di scegliere la taglia, accertarsi prima del peso e dei centimetri del torace dell'animale.
- Se hai un cucciolo è preferibile scegliere la pettorina modello sottopancia regolabile o chiusura laccio perché il suo corpo è in fase di crescita. L'importante è cambiare taglia nel momento in cui la pettorina diventa troppo piccola.
- Per un cane con torace voluminoso o con corporature particolari come ad esempio il Carlino, il Bassotto, il Bulldog francese è preferibile scegliere la pettorina modello sottopancia regolabile.
- Per cani con tendenza a tirare e morsiare, sconsigliamo i modelli con chiusura laccio.
- Per gatti, coniglietti o cani minuti (tipo Chihuahua) consigliamo la chiusura laccio.







**TRE PONTI Srl Unipersonale**

**SEDE OPERATIVA:**  
Via Santandrà, 39  
31050 Ponzano Veneto (TV)

**SEDE LEGALE:**  
Piazza Aldo Moro, 7  
31020 Villorba (TV)

**[www.tre-ponti.it](http://www.tre-ponti.it)**  
[info@tre-ponti.it](mailto:info@tre-ponti.it)  
[commerciale@tre-ponti.it](mailto:commerciale@tre-ponti.it)  
[sales@tre-ponti.it](mailto:sales@tre-ponti.it)  
[marketing@tre-ponti.it](mailto:marketing@tre-ponti.it)